


IV.- ANEXOS
INFORMACION
FINANCIERA
CONFORME A LA
LEY DE DISCIPLINA
FINANCIERA.



MUNICIPIO DE APODACA NUEVO LEÓN
Estado de Situación Financiera Detallado - LDF
Al 30 de septiembre de 2019 y al 31 de diciembre de 2018



Concepto	2019	2018	Concepto	2019	2018
ACTIVO			PASIVO		
Activo Circulante	684,940,239.95	509,904,078.86	a. Cuentas por Pagar a Corto Plazo	158,836,687.52	166,747,083.79
a) Efectivo y Equivalentes	418,000.00	386,500.00	a1) Servicios Personales por Pagar a Corto Plazo	9,785,925.84	8,651,630.72
a1) Efectivo	190,612,364.45	233,763,861.35	a2) Proveedores por Pagar a Corto Plazo	112,763,052.25	97,922,622.63
a2) Bancos/Tesorería	0.00	0.00	a3) Contratistas por Obras Públicas por Pagar a Corto Plazo	15,026,923.88	31,757,251.95
a3) Bancos/Depositos y Otros	296,738,150.47	186,933,157.47	a4) Participaciones y Aportaciones por Pagar a Corto Plazo	0.00	0.00
a4) Inversiones Temporales (Hasta 3 meses)	166,522,796.14	68,881,906.99	a5) Transferencias Oligadas por Pagar a Corto Plazo	97,243.49	94,080.00
a5) Fondos con Afectación Específica	30,648,928.89	19,939,653.05	a6) Intereses, Comisiones y Otros Gastos de la Deuda Pública por Pagar a Corto Plazo	0.00	0.00
a6) Depósitos de Fondos de Terceros en Garantía y/o Administración	0.00	0.00	a7) Retenciones y Contribuciones por Pagar a Corto Plazo	7,346,582.53	15,046,326.73
a7) Otros Efectivos y Equivalentes	671,843.53	221,487.53	a8) Devoluciones de la Ley de Ingresos por Pagar a Corto Plazo	48,367.16	9,790.00
b. Derechos a Recibir Efectivo o Equivalentes	0.00	0.00	a9) Otras Cuentas por Pagar a Corto Plazo	13,768,587.37	13,865,401.76
b1) Inversiones Financieras de Corto Plazo	0.00	0.00	b. Documentos por Pagar a Corto Plazo	0.00	0.00
b2) Cuentas por Cobrar a Corto Plazo	639,869.53	186,713.53	b1) Documentos Comerciales por Pagar a Corto Plazo	0.00	0.00
b3) Deudores Diversos por Cobrar a Corto Plazo	0.00	0.00	b2) Documentos con Contratistas por Obras Públicas por Pagar a Corto Plazo	0.00	0.00
b4) Ingresos por Recuperar a Corto Plazo	0.00	0.00	b3) Otros Documentos por Pagar a Corto Plazo	0.00	0.00
b5) Deudores por Anticipos de la Tesorería a Corto Plazo	0.00	0.00	c. Porción a Corto Plazo de la Deuda Pública	51,591,752.64	40,733,792.88
b6) Préstamos Oligados a Corto Plazo	31,974.00	34,774.00	c1) Porción a Corto Plazo de la Deuda Pública	51,591,752.64	40,733,792.88
b7) Otros Derechos a Recibir Efectivo o Equivalentes a Corto Plazo	445,522.97	445,522.97	c2) Porción a Corto Plazo de Arrendamiento Financiero	0.00	0.00
c. Derechos a Recibir Bienes o Servicios	0.00	0.00	d. Títulos y Valores a Corto Plazo	0.00	0.00
c1) Anticipo a Proveedores por Adquisición de Bienes y Prestación de Servicios a Corto Plazo	0.00	0.00	e. Pasivos Diferidos a Corto Plazo	0.00	0.00
c2) Anticipo a Proveedores por Adquisición de Bienes Inmuebles y Muebles a Corto Plazo	0.00	0.00	e1) Ingresos Cobrados por Adelantado a Corto Plazo	0.00	0.00
c3) Anticipo a Proveedores por Adquisición de Bienes Intangibles a Corto Plazo	0.00	0.00	e2) Intereses Cobrados por Adelantado a Corto Plazo	0.00	0.00
c4) Anticipo a Contratistas por Obras Públicas a Corto Plazo	445,522.97	445,522.97	e3) Otros Pasivos Diferidos a Corto Plazo	0.00	0.00
c5) Otros Derechos a Recibir Bienes o Servicios a Corto Plazo	0.00	0.00	f. Fondos y Bienes de Terceros en Garantía y/o Administración a Corto Plazo	0.00	0.00
d. Inventarios	0.00	0.00	f1) Fondos en Garantía a Corto Plazo	0.00	0.00
d1) Inventario de Mercancías para Venta	0.00	0.00	f2) Fondos en Administración a Corto Plazo	0.00	0.00
d2) Inventario de Mercancías Terminadas	0.00	0.00	f3) Fondos Contingentes a Corto Plazo	0.00	0.00
d3) Inventario de Mercancías en Proceso de Elaboración	0.00	0.00	f4) Fondos de Fideicomisos, Mandatos y Contratos Análogos a Corto Plazo	0.00	0.00
d4) Inventario de Materias Primas, Materiales y Suministros para Producción	0.00	0.00	f5) Otros Fondos de Terceros en Garantía y/o Administración a Corto Plazo	0.00	0.00
d5) Bienes en Tránsito	0.00	0.00	f6) Valores y Bienes en Garantía a Corto Plazo	0.00	0.00
e. Almacenes	0.00	0.00	g. Provisiones a Corto Plazo	0.00	0.00
f. Estimación por Pérdida o Deterioro de Activos Circulantes	0.00	0.00	g1) Provisión para Demandas y Juicios a Corto Plazo	0.00	0.00
f1) Estimación para Cuentas Incobrables por Derechos a Recibir Efectivo o Equivalentes	0.00	0.00	g2) Provisión para Contingencias a Corto Plazo	0.00	0.00
f2) Estimación por Deterioro de Inventarios	0.00	0.00	g3) Otras Provisiones a Corto Plazo	0.00	0.00
g. Otros Activos Circulantes	0.00	0.00	h. Otros Pasivos a Corto Plazo	747,791.61	986,874.58
g1) Valores en Garantía	0.00	0.00	h1) Ingresos por Clasificar	747,791.61	986,874.58
g2) Bienes en Garantía (excluye depósitos de fondos)	0.00	0.00	h2) Recaudación por Participar	0.00	0.00
g3) Bienes Derivados de Embargos, Decomisos, Aseguramientos y Dación en Pago	0.00	0.00	h3) Otros Pasivos Circulantes	0.00	0.00
g4) Adquisición con Fondos de Terceros	0.00	0.00	IIA. Total de Pasivos Circulantes	211,176,231.77	208,467,751.25
IIA. Total de Activos Circulantes	686,057,606.45	510,571,089.36			



MUNICIPIO DE APODACA NUEVO LEÓN
Estado de Situación Financiera Detallado - LDF
Al 30 de septiembre de 2019 y al 31 de diciembre de 2018



Concepto	2019	2018	Concepto	2019	2018
Activo No Circulante			Pasivo No Circulante		
a. Inversiones Financieras a Largo Plazo	0.00	0.00	a. Cuentas por Pagar a Largo Plazo	0.00	0.00
b. Derechos a Recibir Efectivo o Equivalentes a Largo Plazo	0.00	0.00	b. Documentos por Pagar a Largo Plazo	0.00	0.00
c. Bienes Inmuebles, Infraestructura y Construcciones en Proceso	6,492,628,334.95	6,456,219,930.05	c. Deuda Pública a Largo Plazo	184,583,713.51	162,684,186.42
d. Bienes Muebles	345,914,763.87	316,159,549.68	d. Pasivos Diferidos a Largo Plazo	0.00	0.00
e. Activos Intangibles	9,288,489.62	7,341,246.58	e. Fondos y Bienes de Terceros en Garantía y/o en Administración a Largo Plazo	0.00	0.00
f. Depreciación, Deterioro y Amortización Acumulada de Bienes	-417,111,069.23	-370,653,932.80	f. Provisiones a Largo Plazo	71,139,935.58	49,164,607.00
g. Activos Diferidos	0.00	0.00	III. Total de Pasivos No Circulantes	255,723,649.09	211,848,793.42
h. Estimación por Pérdida o Deterioro de Activos no Circulantes	0.00	0.00	II. Total del Pasivo	466,899,880.86	420,316,544.67
i. Otros Activos no Circulantes	0.00	0.00	HACIENDA PÚBLICA/PATRIMONIO		
II. Total de Activos No Circulantes	6,430,700,519.01	6,409,066,793.51	III. Hacienda Pública/Patrimonio Contribuido		
Total del Activo	7,116,758,125.46	6,919,837,882.87	a. Aportaciones	0.00	0.00
			b. Donaciones de Capital	0.00	0.00
			c. Actualización de la Hacienda Pública/Patrimonio	0.00	0.00
			IIIB. Hacienda Pública/Patrimonio Generado	6,649,858,244.60	6,499,321,338.20
			a. Resultados del Ejercicio (Ahorro/ Desahorro)	501,349,730.98	524,837,965.26
			b. Resultados de Ejercicios Anteriores	6,499,321,338.20	5,997,083,477.78
			c. Revalúos	0.00	0.00
			d. Reservas	0.00	0.00
			e. Rectificaciones de Resultados de Ejercicios Anteriores	-350,812,824.58	-22,800,134.84
			IIIC. Exceso o Insuficiencia en la Actualización de la Hacienda Pública/Patrimonio	0.00	0.00
			a. Resultado por Posición Monetaria	0.00	0.00
			b. Resultado por Tenencia de Activos no Monetarios	0.00	0.00
			III. Total Hacienda Pública/Patrimonio	6,649,858,244.60	6,499,321,338.20
			IV. Total del Pasivo y Hacienda Pública/Patrimonio	7,116,758,125.46	6,919,837,882.87

Lic. y C.P. Cesar Garza Villarreal
Presidente Municipal

C.P. Marco Rodríguez Durán
Tesorero Municipal

C. Verónica Treviño Gutiérrez
Sindica Primera



TESORERIA MUNICIPAL
APODACA, N.L.



MUNICIPIO DE APODACA NUEVO LEON
 Informe Analítico de la Deuda Pública y Otros Pasivos - LDF
 Del 1 de enero al 30 de septiembre de 2019
 (pesos)



Denominación de la Deuda Pública y Otros Pasivos	Saldo al 31 de diciembre de 2018	Disposiciones del Periodo	Amortizaciones del Periodo	Revaluaciones, Reclasificaciones y Otros Ajustes	Saldo Final al 30 de septiembre de 2019	Pago de Intereses del Periodo	Pago de Comisiones y demás costos asociados durante el Periodo
1. Deuda Pública	203,417,979.30	67,297,147.43	-34,539,660.58	0.00	236,175,466.15	16,102,208.01	516.20
A. Corto Plazo	40,733,792.88	0.00	10,857,959.76	0.00	51,591,752.64	0.00	0.00
a1) Instituciones de Crédito	40,733,792.88	0.00	10,857,959.76	0.00	51,591,752.64	0.00	0.00
a2) Títulos y Valores	0.00	0.00	0.00	0.00	0.00	0.00	0.00
a3) Arrendamientos Financieros	0.00	0.00	0.00	0.00	0.00	0.00	0.00
B. Largo Plazo	162,684,186.42	67,297,147.43	-45,397,620.34	0.00	184,583,713.51	16,102,208.01	516.20
b1) Instituciones de Crédito	162,684,186.42	67,297,147.43	-45,397,620.34	0.00	184,583,713.51	16,102,208.01	516.20
b2) Títulos y Valores	0.00	0.00	0.00	0.00	0.00	0.00	0.00
b3) Arrendamientos Financieros	0.00	0.00	0.00	0.00	0.00	0.00	0.00
2. Otros Pasivos	216,898,565.37	0.00	13,825,849.34	0.00	230,724,414.71	0.00	0.00
3. Total de la Deuda Pública y Otros Pasivos (3=1+2)	420,316,544.67	67,297,147.43	-20,713,811.24	0.00	466,899,880.86	16,102,208.01	516.20
4. Deuda Contingente 1 (Informativo)	0.00	0.00	0.00	0.00	0.00	0.00	0.00
5. Valor de Instrumentos Bono Cupón Cero 2	0.00	0.00	0.00	0.00	0.00	0.00	0.00

Obligaciones	Fecha de contratación	Monto Contratado	Plazo Pactado	Tasa de Interés	Comisiones y Costos Relacionados	Tasa Efectiva
6. Obligaciones						
Banco Mercantil del Norte	25-ago-10	400,283,000.00	168 meses	TIIE + 1.8	0.20 + IVA	9.57%
Banca Afirme, S.A.	13-dic-18	125,136,689.00	48 meses	TIIE + 0.69		
Banca Afirme, S.A.	07-feb-19	67,297,147.43	84 meses	TIIE + 0.78		



Lic. y C.P. Cesar Garza Villarreal
 Presidente Municipal

C.P. Marcos Rodríguez Durán
 Tesorero Municipal

C. Verónica Treviño Gutiérrez
 Sindica Primera

TESOPERIA MUNICIPAL
 APODACA, N.L.



MUNICIPIO DE APODACA NUEVO LEON
 Informe Analítico de Obligaciones Diferentes de Financiamientos – LDF
 Del 1 de enero al 30 de septiembre de 2019
 (pesos)



Denominación de las Obligaciones Diferentes de Financiamiento	Fecha del Contrato	Fecha de inicio de operación del proyecto	Fecha de vencimiento	Monto de la inversión pactado	Plazo pactado	Monto promedio mensual del pago de la contraprestación	Monto promedio mensual del pago de la inversión	Monto pagado de la inversión al 30 de septiembre de 2019	Monto pagado de la inversión actualizado al 30 de septiembre de 2019	Saldo pendiente por pagar de la inversión al 30 de septiembre de 2019
A. Asociaciones Público Privadas (APP-s) (A=a+b+c+d)										
a) APP 1				0.00		0.00	0.00	0.00	0.00	0.00
b) APP 2				0.00		0.00	0.00	0.00	0.00	0.00
c) APP 3				0.00		0.00	0.00	0.00	0.00	0.00
d) APP XX				0.00		0.00	0.00	0.00	0.00	0.00
B. Otros Instrumentos (B=a+b+c+d)										
a) Otro Instrumento 1				0.00		0.00	0.00	0.00	0.00	0.00
b) Otro Instrumento 2				0.00		0.00	0.00	0.00	0.00	0.00
c) Otro Instrumento 3				0.00		0.00	0.00	0.00	0.00	0.00
d) Otro Instrumento XX				0.00		0.00	0.00	0.00	0.00	0.00
C. Total de Obligaciones Diferentes de Financiamiento (C=A+B)				0.00		0.00	0.00	0.00	0.00	0.00

Lic. y C.P. Cesar Garza Villarreal
 Presidente Municipal

C.P. Marcos Rodríguez Durán
 Tesorero Municipal



TESORERIA MUNICIPAL
 APODACA, N.L.

C. Verónica Treviño Gutiérrez
 Sindica Primera



MUNICIPIO DE APODACCA NUEVO LEON
 Estado Analítico de Ingresos Detallado - LDF
 Del 1 de enero al 30 de septiembre de 2019
 (pesos)



Concepto	Ingreso					Diferencia
	Estimado	Ampliaciones/ (Reducciones)	Modificado	Devengado	Recaudado	
Ingresos de Libre Disposición						
A. Impuestos	580,659,322.00	61,877,333.10	642,536,655.10	563,837,398.72	563,837,398.72	-16,821,923.28
B. Cuotas y Aportaciones de Seguridad Social	0.00	0.00	0.00	0.00	0.00	0.00
C. Contribuciones de Mejoras	0.00	0.00	0.00	0.00	0.00	0.00
D. Derechos	167,747,529.00	0.00	167,747,529.00	97,563,183.30	97,563,183.30	-70,184,345.70
E. Productos	19,799,098.00	60,000.00	19,859,098.00	21,108,175.00	21,108,175.00	1,309,077.00
F. Aprovechamientos	213,287,749.00	2,500,000.00	215,787,749.00	77,166,393.24	77,166,393.24	-136,121,355.76
G. Ingresos por Ventas de Bienes y Prestación de Servicios						
H. Participaciones	478,293,834.00	70,124,906.62	548,418,740.62	419,791,295.84	419,791,295.84	-58,502,538.16
h1) Fondo General de Participaciones	356,838,872.00	45,397,634.64	402,236,506.64	298,873,999.53	298,873,999.53	-57,964,872.47
h2) Fondo de Fomento Municipal	46,489,379.00	9,391,529.59	55,880,908.59	49,519,330.64	49,519,330.64	3,029,951.64
h3) Fondo de Fiscalización y Recaudación	16,301,375.00	2,540,230.39	18,841,605.39	13,900,224.09	13,900,224.09	-2,401,150.91
h4) Fondo de Compensación	0.00	0.00	0.00	0.00	0.00	0.00
h5) Fondo de Extracción de Hidrocarburos	1,349,264.00	204,252.00	1,553,516.00	1,054,886.66	1,054,886.66	-294,377.34
h6) Impuesto Especial Sobre Producción y Servicios	12,282,686.00	2,566,512.00	14,849,198.00	9,704,295.70	9,704,295.70	-2,578,390.30
h7) 0.136% de la Recaudación Federal Participable	0.00	0.00	0.00	0.00	0.00	0.00
h8) 3.17% Sobre Extracción de Petróleo	0.00	0.00	0.00	0.00	0.00	0.00
h9) Gasolinas y Diésel	14,908,449.00	10,024,748.00	24,933,197.00	17,094,244.22	17,094,244.22	2,185,795.22
h10) Fondo del Impuesto Sobre la Renta (ISR Participable)	30,123,809.00	0.00	30,123,809.00	29,644,315.00	29,644,315.00	-479,494.00
h11) Fondo de Estabilización de los Ingresos de las Entidades Federativas	0.00	0.00	0.00	0.00	0.00	0.00
I. Incentivos Derivados de la Colaboración Fiscal	181,188,342.00	84,777,747.19	265,966,089.19	180,708,803.82	180,708,803.82	-479,538.18
i1) Tenencia o Uso de Vehículos	0.00	2,604,005.04	2,604,005.04	2,604,005.04	2,604,005.04	2,604,005.04
i2) Fondo de Compensación ISAN	13,782,472.00	-829,899.00	12,952,573.00	10,369,122.66	10,369,122.66	-3,413,349.34
i3) Impuesto Sobre Automóviles Nuevos	0.00	0.00	0.00	0.00	0.00	0.00
i4) Fondo de Compensación de Repecos-Intermedios	167,405,870.00	83,003,641.15	250,409,511.15	167,735,676.12	167,735,676.12	329,806.12
i5) Otros Incentivos Económicos	0.00	0.00	0.00	0.00	0.00	0.00
J. Transferencias y Asignaciones						
K. Convenios	0.00	2,946,387.80	2,946,387.80	2,952,612.25	2,952,612.25	2,952,612.25
K1) Otros Convenios y Subsidios	0.00	2,946,387.80	2,946,387.80	2,952,612.25	2,952,612.25	2,952,612.25
L. Otros Ingresos de Libre Disposición	0.00	0.00	0.00	1,853,062.17	1,853,062.17	1,853,062.17
l1) Participaciones en Ingresos Locales	0.00	0.00	0.00	0.00	0.00	0.00
l2) Otros Ingresos de Libre Disposición	0.00	0.00	0.00	1,853,062.17	1,853,062.17	1,853,062.17
I. Total de Ingresos de Libre Disposición	1,640,975,874.00	222,286,374.71	1,863,262,248.71	1,364,980,924.34	1,364,980,924.34	-275,994,949.66
Ingresos Excedentes de Ingresos de Libre Disposición						



MUNICIPIO DE APODACA NUEVO LEON
Estado Analítico de Ingresos Detallado - LDF
Del 1 de enero al 30 de septiembre de 2019
(pesos)



Concepto	Ingreso				Diferencia
	Estimado	Ampliaciones/ (Reducciones)	Modificado	Devengado	
Transferencias Federales Etiquetadas					
A. Aportaciones	407,816,126.00	41,542,084.38	449,358,210.38	342,741,143.06	-65,074,982.94
a1) Fondo de Aportaciones para la Nómina Educativa y Gasto Operativo	0.00	0.00	0.00	0.00	0.00
a2) Fondo de Aportaciones para los Servicios de Salud	0.00	0.00	0.00	0.00	0.00
a3) Fondo de Aportaciones para la Infraestructura Social	34,519,970.00	2,979,779.12	37,499,749.12	33,780,150.89	-739,819.11
a4) Fondo de Aportaciones para el Fortalecimiento de los Municipios y de las Demarcaciones Territoriales del Distrito Federal	373,296,156.00	38,562,305.26	411,858,461.26	308,960,992.17	-64,335,163.83
a5) Fondo de Aportaciones Múltiples	0.00	0.00	0.00	0.00	0.00
a6) Fondo de Aportaciones para la Educación Tecnológica y de Adultos	0.00	0.00	0.00	0.00	0.00
a7) Fondo de Aportaciones para la Seguridad Pública de los Estados y del Distrito Federal	0.00	0.00	0.00	0.00	0.00
a8) Fondo de Aportaciones para el Fortalecimiento de las Entidades Federativas	0.00	0.00	0.00	0.00	0.00
B. Convenios	0.00	14,731,939.00	14,731,939.00	14,814,325.98	14,814,325.98
b1) Convenios de Protección Social en Salud	0.00	0.00	0.00	0.00	0.00
b2) Convenios de Descentralización	0.00	0.00	0.00	0.00	0.00
b3) Convenios de Reasignación	0.00	0.00	0.00	0.00	0.00
b4) Otros Convenios y Subsidios	0.00	0.00	0.00	0.00	0.00
C. Fondos Distintos de Aportaciones	0.00	14,731,939.00	14,731,939.00	14,814,325.98	14,814,325.98
c1) Fondo para Entidades Federativas y Municipios Productores de Hidrocarburos	0.00	0.00	0.00	0.00	0.00
c2) Fondo Minero	0.00	0.00	0.00	0.00	0.00
D. Transferencias, Subsidios y Subvenciones, y Pensiones y Jubilaciones	0.00	0.00	0.00	0.00	0.00
E. Otras Transferencias Federales Etiquetadas	0.00	0.00	0.00	0.00	0.00
II. Total de Transferencias Federales Etiquetadas	407,816,126.00	56,274,023.38	464,090,149.38	357,555,469.04	-50,260,656.96
III. Ingresos Derivados de Financiamientos	67,297,147.43	0.00	67,297,147.43	67,297,147.43	0.00
A. Ingresos Derivados de Financiamientos	67,297,147.43	0.00	67,297,147.43	67,297,147.43	0.00
IV. Total de Ingresos	2,116,089,147.43	278,560,398.09	2,394,649,545.52	1,789,833,540.81	-326,255,606.62
Datos Informativos					
1. Ingresos Derivados de Financiamientos con Fuente de Pago de Ingresos de Libre Disposición	0.00	0.00	0.00	0.00	0.00
2. Ingresos Derivados de Financiamientos con Fuente de Pago de Transferencias Federales Etiquetadas	67,297,147.43	0.00	67,297,147.43	67,297,147.43	0.00
3. Ingresos Derivados de Financiamientos	67,297,147.43	0.00	67,297,147.43	67,297,147.43	0.00



Lic. y C.P. César Garza Villarreal
Presidente Municipal


C.P. Marcos Rodríguez Durán
Tesorero Municipal

C. Verónica Treviño Gutiérrez
Síndica Primera

TESORERIA MUNICIPAL
APODACA, N.L.




MUNICIPIO DE APODACA NUEVO LEON
Estado Analítico del Ejercicio del Presupuesto de Egresos Detallado - LDF
Clasificación por Objeto del Gasto (Capítulo y Concepto)
Del 1 de enero al 30 de septiembre de 2019
 (pesos)



Concepto	Egresos					Subejercicio
	Aprobado	Ampliaciones/ (Reducciones)	Modificado	Devengado	Pagado	
I. Gasto No Etiquetado	2,098,011,831.87	107,599,931.40	2,205,611,763.27	1,325,761,549.43	1,281,438,252.50	879,850,213.84
A. Servicios Personales	579,067,675.00	102,991,726.70	682,059,401.70	442,014,287.70	426,670,151.12	240,045,114.00
a1) Remuneraciones al Personal de Carácter Permanente	278,665,564.00	73,042,636.07	351,708,200.07	249,755,316.00	249,751,183.00	101,952,884.07
a2) Remuneraciones al Personal de Carácter Transitorio	301,692.00	21,691,458.52	21,993,150.52	14,527,869.56	14,527,869.56	7,465,280.96
a3) Remuneraciones Adicionales y Especiales	57,302,064.00	8,969,233.00	66,271,297.00	11,473,946.00	11,334,699.00	54,797,351.00
a4) Seguridad Social	5,977,818.00	1,373,767.20	7,351,585.20	6,444,725.76	6,444,725.76	906,859.44
a5) Otras Prestaciones Sociales y Económicas	224,538,110.00	-1,843,249.05	222,694,860.95	151,140,577.38	135,939,820.80	71,554,283.57
a6) Provisiones	0.00	0.00	0.00	0.00	0.00	0.00
a7) Pago de Estímulos a Servidores Públicos	12,282,427.00	-242,119.04	12,040,307.96	8,671,853.00	8,671,853.00	3,368,454.96
B. Materiales y Suministros	180,430,071.00	-36,077,316.78	144,352,754.22	102,568,542.89	93,210,619.70	41,784,211.33
b1) Materiales de Administración, Emisión de Documentos y Artículos Oficiales	8,567,146.00	604,052.11	9,171,198.11	7,044,701.02	6,517,821.37	2,126,497.09
b2) Alimentos y Utensilios	635,490.00	152,057.40	787,547.40	480,181.36	457,838.48	307,366.04
b3) Materias Primas y Materiales de Producción y Comercialización	0.00	0.00	0.00	0.00	0.00	0.00
b4) Materiales y Artículos de Construcción y de Reparación	35,225,380.00	18,829,891.16	54,055,271.16	38,479,811.24	33,199,637.71	15,575,459.92
b5) Productos Químicos, Farmacéuticos y de Laboratorio	77,846.00	543,203.90	621,049.90	587,380.71	469,981.58	33,669.19
b6) Combustibles, Lubrificantes y Aditivos	112,312,769.00	-55,924,050.58	56,388,718.42	40,258,585.35	38,074,636.43	16,130,133.07
b7) Vestuario, Blancos, Prendas de Protección y Artículos Deportivos	3,855,387.00	392,869.00	4,248,256.00	3,413,178.28	3,167,069.90	835,077.72
b8) Materiales y Suministros Para Seguridad	2,472.00	0.00	2,472.00	0.00	0.00	2,472.00
b9) Herramientas, Refacciones y Accesorios Menores	19,753,581.00	-675,339.77	19,078,241.23	12,304,704.93	11,323,634.23	6,773,536.30
C. Servicios Generales	462,473,994.00	30,807,139.92	493,281,133.92	357,897,621.47	349,239,451.86	135,383,512.45
c1) Servicios Básicos	97,163,271.00	-21,834,846.77	75,328,424.23	63,717,704.95	63,211,071.82	11,610,719.28
c2) Servicios de Arrendamiento	17,335,491.00	-6,029,497.14	11,305,993.86	7,990,379.64	6,456,493.24	3,315,614.22
c3) Servicios Profesionales, Científicos, Técnicos y Otros Servicios	37,932,380.00	-16,618,448.23	21,313,931.77	15,818,681.77	14,832,047.47	5,495,250.00
c4) Servicios Financieros, Bancarios y Comerciales	8,311,264.00	-1,647,216.92	6,664,047.08	6,112,053.50	6,112,053.50	551,993.58
c5) Servicios de Instalación, Reparación, Mantenimiento y Conservación	222,572,162.00	63,681,133.76	286,253,295.76	200,707,667.28	196,665,807.99	85,545,628.48
c6) Servicios de Comunicación Social y Publicidad	13,885,773.00	1,672,492.45	15,558,265.45	12,766,144.50	11,957,692.50	2,792,120.95
c7) Servicios de Traslado y Viáticos	685,597.00	-105,859.00	579,738.00	181,872.40	156,537.19	397,865.60
c8) Servicios Oficiales	45,797,986.00	7,658,375.50	53,456,361.50	33,532,660.48	32,802,301.20	19,923,701.02
c9) Otros Servicios Generales	18,790,070.00	4,031,006.27	22,821,076.27	17,070,456.95	17,045,456.95	5,750,619.32
D. Transferencias, Asignaciones, Subsidios y Otras Ayudas	105,920,635.00	-16,804,848.28	89,115,786.72	71,414,223.24	67,583,717.50	17,701,563.48
d1) Transferencias Internas y Asignaciones al Sector Público	0.00	0.00	0.00	0.00	0.00	0.00
d2) Transferencias al Resto del Sector Público	0.00	0.00	0.00	0.00	0.00	0.00
d3) Subsidios y Subvenciones	0.00	0.00	0.00	0.00	0.00	0.00
d4) Ayudas Sociales	105,819,283.00	-16,834,848.28	88,984,434.72	71,344,223.24	67,513,717.50	17,640,211.48
d5) Pensiones y Jubilaciones	0.00	0.00	0.00	0.00	0.00	0.00
d6) Transferencias a Fideicomisos, Mandatos y Otros Análogos	0.00	0.00	0.00	0.00	0.00	0.00
d7) Transferencias a la Seguridad Social	0.00	0.00	0.00	0.00	0.00	0.00
d8) Donativos	101,352.00	30,000.00	131,352.00	70,000.00	70,000.00	61,352.00
d9) Transferencias al Exterior	0.00	0.00	0.00	0.00	0.00	0.00
E. Bienes Muebles, Inmuebles e Intangibles	19,056,033.00	22,948,490.85	42,004,523.85	27,008,300.97	26,340,628.03	14,996,222.88
e1) Mobiliario y Equipo de Administración	4,607,349.00	-286,407.00	4,320,942.00	1,077,272.47	787,017.13	3,243,669.53
e2) Mobiliario y Equipo Educativo y Recreativo	518,664.00	-14,343.47	504,340.53	300,802.83	300,802.83	203,537.70
e3) Equipo e Instrumental Médico y de Laboratorio	0.00	73,247.76	73,247.76	0.00	0.00	73,247.76



MUNICIPIO DE APODACA NUEVO LEON
Estado Analítico del Ejercicio del Presupuesto de Egresos Detallado - LDF
Clasificación por Objeto del Gasto (Capítulo y Concepto)
Del 1 de enero al 30 de septiembre de 2019
 (pesos)



Concepto	Egresos					Subejercicio
	Aprobado	Ampliaciones/ (Reducciones)	Modificado	Devengado	Pagado	
e4) Vehículos y Equipo de Transporte	13,060,000.00	8,012,799.11	21,072,799.11	10,800,089.60	10,800,089.60	10,272,709.51
e5) Equipo de Defensa y Seguridad	0.00	0.00	0.00	0.00	0.00	0.00
e6) Maquinaria, Otros Equipos y Herramientas	50,000.00	13,241,983.41	13,291,983.41	12,902,893.03	12,525,475.43	389,090.38
e7) Activos Biológicos	0.00	0.00	0.00	0.00	0.00	0.00
e8) Bienes Inmuebles	0.00	0.00	0.00	0.00	0.00	0.00
e9) Activos Intangibles	820,000.00	1,921,211.04	2,741,211.04	1,927,243.04	1,927,243.04	813,968.00
F. Inversión Pública	751,063,363.87	3,734,280.79	754,797,644.66	324,858,056.96	318,393,168.09	429,939,587.70
f1) Obra Pública en Bienes de Dominio Público	740,443,988.92	-64,982,326.07	675,461,662.85	300,796,890.24	294,946,738.78	374,664,772.61
f2) Obra Pública en Bienes Propios	2,219,374.95	60,455,393.79	62,674,768.74	24,061,166.72	23,446,429.31	38,613,602.02
f3) Proyectos Productivos y Acciones de Fomento	8,400,000.00	8,261,213.07	16,661,213.07	0.00	0.00	16,661,213.07
G. Inversiones Financieras y Otras Provisiones	0.00	0.00	0.00	0.00	0.00	0.00
g1) Inversiones Para el Fomento de Actividades Productivas	0.00	0.00	0.00	0.00	0.00	0.00
g2) Acciones y Participaciones de Capital	0.00	0.00	0.00	0.00	0.00	0.00
g3) Compra de Títulos y Valores	0.00	0.00	0.00	0.00	0.00	0.00
g4) Concesión de Préstamos	0.00	0.00	0.00	0.00	0.00	0.00
g5) Inversiones en Fideicomisos, Mandatos y Otros Análogos	0.00	0.00	0.00	0.00	0.00	0.00
Fideicomiso de Desastres Naturales (Informativo)	0.00	0.00	0.00	0.00	0.00	0.00
g6) Otras Inversiones Financieras	0.00	0.00	0.00	0.00	0.00	0.00
g7) Provisiones para Contingencias y Otras Erogaciones Especiales	0.00	0.00	0.00	0.00	0.00	0.00
H. Participaciones y Aportaciones	0.00	0.00	0.00	0.00	0.00	0.00
h1) Participaciones	0.00	0.00	0.00	0.00	0.00	0.00
h2) Aportaciones	0.00	0.00	0.00	0.00	0.00	0.00
h3) Convenios	0.00	0.00	0.00	0.00	0.00	0.00
I. Deuda Pública	60.00	458.20	518.20	516.20	516.20	2.00
i1) Amortización de la Deuda Pública	0.00	0.00	0.00	0.00	0.00	0.00
i2) Intereses de la Deuda Pública	0.00	0.00	0.00	0.00	0.00	0.00
i3) Comisiones de la Deuda Pública	60.00	458.20	518.20	516.20	516.20	2.00
i4) Gastos de la Deuda Pública	0.00	0.00	0.00	0.00	0.00	0.00
i5) Costo por Coberturas	0.00	0.00	0.00	0.00	0.00	0.00
i6) Apoyos Financieros	0.00	0.00	0.00	0.00	0.00	0.00
i7) Adeudos de Ejercicios Fiscales Anteriores (ADEFAS)	0.00	0.00	0.00	0.00	0.00	0.00
II. Gasto Etiquetado	389,198,561.00	81,821,503.82	471,020,064.82	297,652,186.31	293,757,869.30	173,367,878.51
A. Servicios Personales	219,858,570.00	16,119,345.86	235,977,915.86	155,508,077.82	155,488,901.82	80,469,838.04
a1) Remuneraciones al Personal de Carácter Permanente	168,676,180.00	18,161,409.83	186,837,589.83	136,462,218.04	136,459,340.04	50,375,371.79
a2) Remuneraciones al Personal de Carácter Transitorio	0.00	0.00	0.00	0.00	0.00	0.00
a3) Remuneraciones Adicionales y Especiales	27,883,359.00	5,330,756.00	33,214,115.00	5,268,451.47	5,252,153.47	27,945,663.53
a4) Seguridad Social	13,570,004.00	-2,217,127.97	11,352,876.03	9,551,084.98	9,551,084.98	1,801,791.05
a5) Otras Prestaciones Sociales y Económicas	9,627,431.00	-5,159,146.00	4,468,285.00	4,148,211.33	4,148,211.33	320,073.67
a6) Previsiones	0.00	0.00	0.00	0.00	0.00	0.00
a7) Pago de Estímulos a Servidores Públicos	101,596.00	3,454.00	105,050.00	78,112.00	78,112.00	26,938.00
B. Materiales y Suministros	1,500,000.00	12,172,197.53	13,672,197.53	11,629,668.62	9,502,058.68	2,042,528.91



MUNICIPIO DE APODACA NUEVO LEON
Estado Analítico del Ejercicio del Presupuesto de Egresos Detallado - LDF
Clasificación por Objeto del Gasto (Capítulo y Concepto)
Del 1 de enero al 30 de septiembre de 2019
(pesos)



APODACA
CAPITAL MODERNA DEL NOROCCIDENTE

Concepto	Egresos					Subejercicio
	Aprobado	Ampliaciones/ (Reducciones)	Modificado	Devengado	Pagado	
b1) Materiales de Administración, Emisión de Documentos y Artículos Oficiales	0.00	0.00	0.00	0.00	0.00	0.00
b2) Alimentos y Utensilios	0.00	0.00	0.00	0.00	0.00	0.00
b3) Materias Primas y Materiales de Producción y Comercialización	0.00	0.00	0.00	0.00	0.00	0.00
b4) Materiales y Artículos de Construcción y de Reparación	0.00	0.00	0.00	0.00	0.00	0.00
b5) Productos Químicos, Farmacéuticos y de Laboratorio	0.00	0.00	0.00	0.00	0.00	0.00
b6) Combustibles, Lubrificantes y Aditivos	0.00	0.00	0.00	0.00	0.00	0.00
b7) Vestuario, Blancos, Prendas de Protección y Artículos Deportivos	1,500,000.00	8,634,840.02	10,134,840.02	8,593,543.32	7,842,574.98	1,541,296.70
b8) Materiales y Suministros Para Seguridad	0.00	1,862,000.00	1,862,000.00	1,803,846.60	572,205.00	58,153.40
b9) Herramientas, Refacciones y Accesorios Menores	0.00	1,675,357.51	1,675,357.51	1,232,278.70	1,087,278.70	443,078.81
C. Servicios Generales	5,301,448.00	9,592,798.70	14,894,246.70	11,900,294.58	11,900,294.58	2,993,952.12
c1) Servicios Básicos	0.00	7,825,734.97	7,825,734.97	6,961,487.00	6,961,487.00	864,247.97
c2) Servicios de Arrendamiento	0.00	0.00	0.00	0.00	0.00	0.00
c3) Servicios Profesionales, Científicos, Técnicos y Otros Servicios	630,000.00	2,869,610.49	3,499,610.49	1,520,673.25	1,520,673.25	1,978,937.24
c4) Servicios Financieros, Bancarios y Comerciales	4,671,448.00	-1,674,550.15	2,996,897.85	2,993,450.33	2,993,450.33	3,447.52
c5) Servicios de Instalación, Reparación, Mantenimiento y Conservación	0.00	0.00	0.00	0.00	0.00	0.00
c6) Servicios de Comunicación Social y Publicidad	0.00	147,319.39	147,319.39	0.00	0.00	147,319.39
c7) Servicios de Traslado y Viáticos	0.00	0.00	0.00	0.00	0.00	0.00
c8) Servicios Oficiales	0.00	0.00	0.00	0.00	0.00	0.00
c9) Otros Servicios Generales	0.00	424,684.00	424,684.00	424,684.00	424,684.00	0.00
D. Transferencias, Asignaciones, Subsidios y Otras Ayudas	2,340,000.00	0.00	2,340,000.00	1,760,000.00	1,760,000.00	580,000.00
d1) Transferencias Internas y Asignaciones al Sector Público	0.00	0.00	0.00	0.00	0.00	0.00
d2) Transferencias al Resto del Sector Público	0.00	0.00	0.00	0.00	0.00	0.00
d3) Subsidios y Subvenciones	0.00	0.00	0.00	0.00	0.00	0.00
d4) Ayudas Sociales	2,340,000.00	0.00	2,340,000.00	1,760,000.00	1,760,000.00	580,000.00
d5) Pensiones y Jubilaciones	0.00	0.00	0.00	0.00	0.00	0.00
d6) Transferencias a Fideicomisos, Mandatos y Otros Análogos	0.00	0.00	0.00	0.00	0.00	0.00
d7) Transferencias a la Seguridad Social	0.00	0.00	0.00	0.00	0.00	0.00
d8) Donativos	0.00	0.00	0.00	0.00	0.00	0.00
d9) Transferencias al Exterior	0.00	0.00	0.00	0.00	0.00	0.00
E. Bienes Muebles, Inmuebles e Intangibles	2,827,924.00	1,474,761.10	4,302,685.10	1,208,676.64	1,208,676.64	3,094,008.46
e1) Mobiliario y Equipo de Administración	0.00	0.00	0.00	0.00	0.00	0.00
e2) Mobiliario y Equipo Educativo y Recreativo	0.00	9,200.00	9,200.00	9,200.00	9,200.00	0.00
e3) Equipo e Instrumental Médico y de Laboratorio	0.00	0.00	0.00	0.00	0.00	0.00
e4) Vehículos y Equipo de Transporte	2,827,924.00	172,076.00	3,000,000.00	0.00	0.00	3,000,000.00
e5) Equipo de Defensa y Seguridad	0.00	1,293,485.10	1,293,485.10	1,199,476.64	1,199,476.64	94,008.46
e6) Maquinaria, Otros Equipos y Herramientas	0.00	0.00	0.00	0.00	0.00	0.00
e7) Activos Biológicos	0.00	0.00	0.00	0.00	0.00	0.00
e8) Bienes Inmuebles	0.00	0.00	0.00	0.00	0.00	0.00
e9) Activos Intangibles	0.00	0.00	0.00	0.00	0.00	0.00
F. Inversión Pública	38,990,993.00	85,408,637.80	124,399,630.80	61,512,142.49	59,775,337.42	62,887,488.31
f1) Obra Pública en Bienes de Dominio Público	38,990,993.00	78,508,637.80	117,499,630.80	57,334,508.23	55,597,703.16	60,165,122.57
f2) Obra Pública en Bienes Propios	0.00	6,900,000.00	6,900,000.00	4,177,634.26	4,177,634.26	2,722,365.74



MUNICIPIO DE APODACA NUEVO LEON
 Estado Analítico del Ejercicio del Presupuesto de Egresos Detallado - LDF
 Clasificación por Objeto del Gasto (Capítulo y Concepto)
 Del 1 de enero al 30 de septiembre de 2019
 (pesos)



Concepto	Egresos					Subejercicio
	Aprobado	Ampliaciones/ (Reducciones)	Modificado	Devengado	Pagado	
G. Inversiones Productivas y Acciones de Fomento						
g1) Inversiones Financieras y Otras Provisiones	0.00	0.00	0.00	0.00	0.00	0.00
g2) Acciones y Participaciones de Capital	0.00	0.00	0.00	0.00	0.00	0.00
g3) Compra de Títulos y Valores	0.00	0.00	0.00	0.00	0.00	0.00
g4) Concesión de Préstamos	0.00	0.00	0.00	0.00	0.00	0.00
g5) Inversiones en Fideicomisos, Mandatos y Otros Análogos	0.00	0.00	0.00	0.00	0.00	0.00
Fideicomiso de Desastres Naturales (Informativo)	0.00	0.00	0.00	0.00	0.00	0.00
g6) Otras Inversiones Financieras	0.00	0.00	0.00	0.00	0.00	0.00
g7) Provisiones para Contingencias y Otras Erogaciones Especiales	0.00	0.00	0.00	0.00	0.00	0.00
H. Participaciones y Aportaciones						
h1) Participaciones	0.00	0.00	0.00	0.00	0.00	0.00
h2) Aportaciones	0.00	0.00	0.00	0.00	0.00	0.00
h3) Convenios	0.00	0.00	0.00	0.00	0.00	0.00
I. Deuda Pública						
i1) Amortización de la Deuda Pública	118,379,626.00	-42,946,237.17	75,433,388.83	54,133,326.16	54,122,600.16	21,300,062.67
i2) Intereses de la Deuda Pública	74,116,457.00	-24,417,954.41	49,698,502.59	34,539,660.58	34,539,660.58	15,158,842.01
i3) Comisiones de la Deuda Pública	39,263,169.00	-17,019,740.33	22,243,428.67	16,102,208.01	16,102,208.01	6,141,220.66
i4) Gastos de la Deuda Pública	0.00	0.00	0.00	0.00	0.00	0.00
i5) Costo por Coberturas	0.00	0.00	0.00	0.00	0.00	0.00
i6) Apoyos Financieros	5,000,000.00	-1,508,542.43	3,491,457.57	3,491,457.57	3,480,731.57	0.00
i7) Adeudos de Ejercicios Fiscales Anteriores (ADEFAS)						
III. Total de Egresos (III = I + II)	2,487,210,392.87	189,421,435.22	2,676,631,828.09	1,623,413,735.74	1,575,196,121.80	1,053,218,092.35

Lic. y C.P. Cesar Garza Villarreal
 Presidente Municipal

C.P. Marcos Rodríguez Durán
 Tesorero Municipal

C. Verónica Treviño Gutiérrez
 Síndica Primera



TESORERIA MUNICIPAL
 APODACA, N.L.



MUNICIPIO DE APODACA NUEVO LEON
Estado Analítico del Ejercicio del Presupuesto de Egresos Detallado - LDF
Clasificación Administrativa
Del 1 de enero al 30 de septiembre de 2019
(pesos)



Concepto	Egresos					Subejercicio
	Aprobado	Ampliaciones/ (Reducciones)	Modificado	Devengado	Pagado	
I. Gasto No Etiquetado	2,098,011,831.87	107,599,931.40	2,205,611,763.27	1,325,761,549.43	1,281,438,252.50	879,850,213.84
CONTRALORIA Y TRANSP MPAL.	5,580,516.00	817,039.02	6,397,555.02	4,465,214.54	4,403,551.07	1,932,340.48
SRIA. DEL AYUNTAMIENTO	80,212,303.00	-11,185,732.69	69,026,570.31	44,544,227.06	42,797,622.21	24,482,343.25
TESORERIA MUNICIPAL	58,026,170.00	3,004,153.90	61,030,323.90	40,698,393.54	40,218,160.13	20,331,930.36
SECRETARIA DE ADMINISTRACION	60,366,501.00	-3,208,922.29	57,157,578.71	36,777,314.33	35,151,026.35	20,380,264.38
SECRETARIA DE SERV.PUBLICOS	503,977,065.00	45,473,379.57	549,450,444.57	393,783,406.85	381,339,793.90	155,667,037.72
SRIA. SEGURIDAD PUBLICA Y VIAL	131,429,427.00	-18,797,412.78	112,632,014.22	74,817,820.59	69,515,554.49	37,814,193.63
SRIA. DE ECONOMIA	6,680,174.00	1,290,696.99	7,970,870.99	5,590,221.52	5,336,101.27	2,380,649.47
JEFE DE LA OFICINA EJECUTIVA	31,454,798.00	30,950,858.06	62,405,656.06	43,052,479.32	40,227,328.46	19,353,176.74
DIF	100,429,355.00	3,919,349.07	104,348,704.07	70,665,045.51	66,658,185.15	33,683,658.56
CONSEJERIA JURIDICA	11,827,410.00	6,019,221.64	17,846,631.64	9,985,616.20	9,908,958.81	7,861,015.44
PENSIONADOS Y JUBILADOS	81,370,669.00	-5,551,309.21	75,819,359.79	48,365,760.38	45,423,817.46	27,453,599.41
REPUBLICANO AYUNTAMIENTO	16,716,958.00	-1,973,409.53	14,743,548.47	8,879,583.10	8,456,469.44	5,863,965.37
SRIA DE DESARROLLO URBANO, ECOLOGIA Y TRANSPORTE	37,943,077.00	810,975.94	38,754,052.94	22,569,951.87	22,229,935.91	16,184,101.07
SRIA DE OBRAS PUBLICAS	781,794,975.87	-8,777,478.51	773,017,497.36	338,721,941.57	331,127,840.86	434,295,555.79
SRIA DE DESARROLLO SOCIAL Y DEPORTES	185,912,934.00	24,588,597.62	210,501,531.62	149,496,068.94	146,310,827.73	61,005,462.88
SRIA DE PREVENCION SOCIAL	4,289,499.00	2,152,877.31	6,442,376.31	4,124,812.09	4,068,559.74	2,317,564.22
SRIA DE CONCERTACION SOCIAL	0.00	38,067,047.29	38,067,047.29	29,223,692.02	28,264,519.52	8,843,355.27
II. Gasto Etiquetado	389,198,561.00	81,821,503.82	471,020,064.82	297,652,186.31	293,757,869.30	173,367,878.51
CONTRALORIA Y TRANSP MPAL.	0.00	0.00	0.00	0.00	0.00	0.00
SRIA. DEL AYUNTAMIENTO	4,364,561.00	3,921,601.36	8,286,162.36	3,698,652.56	3,698,652.56	4,587,509.80
TESORERIA MUNICIPAL	121,586,586.00	-42,945,429.81	78,641,156.19	57,084,033.80	57,073,307.80	21,557,122.39
SECRETARIA DE ADMINISTRACION	0.00	0.00	0.00	0.00	0.00	0.00
SECRETARIA DE SERV.PUBLICOS	0.00	7,825,734.97	7,825,734.97	6,961,487.00	6,961,487.00	864,247.97
SRIA. SEGURIDAD PUBLICA Y VIAL	224,256,421.00	27,601,759.50	251,858,180.50	168,386,670.46	166,239,884.52	83,471,510.04
SRIA. DE ECONOMIA	0.00	9,200.00	9,200.00	9,200.00	9,200.00	0.00
JEFE DE LA OFICINA EJECUTIVA	0.00	0.00	0.00	0.00	0.00	0.00
DIF	0.00	0.00	0.00	0.00	0.00	0.00
CONSEJERIA JURIDICA	0.00	0.00	0.00	0.00	0.00	0.00
PENSIONADOS Y JUBILADOS	0.00	0.00	0.00	0.00	0.00	0.00
REPUBLICANO AYUNTAMIENTO	0.00	0.00	0.00	0.00	0.00	0.00
SRIA DE DESARROLLO URBANO, ECOLOGIA Y TRANSPORTE	0.00	0.00	0.00	0.00	0.00	0.00
SRIA DE OBRAS PUBLICAS	0.00	0.00	0.00	0.00	0.00	0.00
SRIA DE DESARROLLO SOCIAL Y DEPORTES	38,990,993.00	85,408,637.80	124,399,630.80	61,512,142.49	59,775,337.42	62,887,488.31
SRIA DE PREVENCION SOCIAL	0.00	0.00	0.00	0.00	0.00	0.00
SRIA DE CONCERTACION SOCIAL	0.00	0.00	0.00	0.00	0.00	0.00
III. Total de Egresos (III = I + II)	2,487,210,392.87	189,421,435.22	2,676,631,828.09	1,623,413,735.74	1,575,196,121.80	1,053,218,092.35



Lic. y C.P. Cesar Garza Villarreal
Presidente Municipal

C.P. Marcos Rodríguez Durán
Tesorero Municipal

C. Verónica Treviño Gutiérrez
Síndica Primera

TESORERIA MUNICIPAL
APODACA, N.L.



MUNICIPIO DE APODACA NUEVO LEON
 Estado Analítico del Ejercicio del Presupuesto de Egresos Detallado - LDF
 Clasificación Funcional (Finalidad y Función)
 Del 1 de enero al 30 de septiembre de 2019
 (pesos)



Concepto	Egresos					Subejercicio
	Aprobado	Ampliaciones/ (Reducciones)	Modificado	Devengado	Pagado	
a5) Asuntos Financieros y Hacendarios	3,206,960.00	807.36	3,207,767.36	2,950,707.64	2,950,707.64	257,059.72
a6) Seguridad Nacional	0.00	0.00	0.00	0.00	0.00	0.00
a7) Asuntos de Orden Público y de Seguridad Interior	228,620,982.00	31,523,360.86	260,144,342.86	172,085,323.02	169,938,537.08	88,059,019.84
a8) Otros Servicios Generales	0.00	0.00	0.00	0.00	0.00	0.00
B. Desarrollo Social	38,990,993.00	93,234,372.77	132,225,365.77	68,473,629.49	66,736,824.42	63,751,736.28
b1) Protección Ambiental	0.00	0.00	0.00	0.00	0.00	0.00
b2) Vivienda y Servicios a la Comunidad	38,990,993.00	93,234,372.77	132,225,365.77	68,473,629.49	66,736,824.42	63,751,736.28
b3) Salud	0.00	0.00	0.00	0.00	0.00	0.00
b4) Recreación, Cultura y Otras Manifestaciones Sociales	0.00	0.00	0.00	0.00	0.00	0.00
b5) Educación	0.00	0.00	0.00	0.00	0.00	0.00
b6) Protección Social	0.00	0.00	0.00	0.00	0.00	0.00
b7) Otros Asuntos Sociales	0.00	0.00	0.00	0.00	0.00	0.00
C. Desarrollo Económico	0.00	9,200.00	9,200.00	9,200.00	9,200.00	0.00
c1) Asuntos Económicos, Comerciales y Laborales en General	0.00	9,200.00	9,200.00	9,200.00	9,200.00	0.00
c2) Agropecuaria, Silvicultura, Pesca y Caza	0.00	0.00	0.00	0.00	0.00	0.00
c3) Combustibles y Energía	0.00	0.00	0.00	0.00	0.00	0.00
c4) Minería, Manufacturas y Construcción	0.00	0.00	0.00	0.00	0.00	0.00
c5) Transporte	0.00	0.00	0.00	0.00	0.00	0.00
c6) Comunicaciones	0.00	0.00	0.00	0.00	0.00	0.00
c7) Turismo	0.00	0.00	0.00	0.00	0.00	0.00
c8) Ciencia, Tecnología e Innovación	0.00	0.00	0.00	0.00	0.00	0.00
c9) Otras Industrias y Otros Asuntos Económicos	0.00	0.00	0.00	0.00	0.00	0.00
D. Otras No Clasificadas en Funciones Anteriores	118,379,626.00	-42,946,237.17	75,433,388.83	54,133,326.16	54,122,600.16	21,300,062.67
d1) Transferencias de la Deuda Pública / Costo Financiero de la Deuda	113,379,626.00	-41,437,694.74	71,941,931.26	50,641,868.59	50,641,868.59	21,300,062.67
d2) Transferencias, Participaciones y Aportaciones Entre Diferentes Niveles y Ordenes de Gobierno	0.00	0.00	0.00	0.00	0.00	0.00
d3) Saneamiento del Sistema Financiero	0.00	0.00	0.00	0.00	0.00	0.00
d4) Adeudos de Ejercicios Fiscales Anteriores	5,000,000.00	-1,508,542.43	3,491,457.57	3,491,457.57	3,480,731.57	0.00
III. Total de Egresos (III = I + II)	2,487,210,392.87	189,421,435.22	2,676,631,828.09	1,623,413,735.74	1,575,196,121.80	1,053,218,092.35



Lic. y C.P. Cesar Garza Villarreal
 Presidente Municipal

C.P. Marcos Rodríguez Durán
 Tesorero Municipal

C. Verónica Treviño Gutiérrez
 Síndica Primera

TESORERIA MUNICIPAL
 APODACA, N.L.



MUNICIPIO DE APODACA NUEVO LEON
Balance Presupuestario - LDF
Del 1 de enero al 30 de septiembre de 2019
(pesos)



Concepto	Estimado/Aprobado	Devengado	Recaudado/Pagado
A. Ingresos Totales (A = A1+A2+A3)		1,789,833,540.81	1,789,833,540.81
A1. Ingresos de Libre Disposición	2,116,089,147.43	1,789,833,540.81	1,364,980,924.34
A2. Transferencias Federales Etiquetadas	1,640,975,874.00	1,364,980,924.34	357,555,469.04
A3. Financiamiento Neto	407,816,126.00	357,555,469.04	67,297,147.43
	67,297,147.43	67,297,147.43	
B. Egresos Presupuestarios¹ (B = B1+B2)		1,588,874,075.16	1,540,656,461.22
B1. Gasto No Etiquetado (sin incluir Amortización de la Deuda Pública)	2,413,093,935.87	1,588,874,075.16	1,281,438,252.50
B2. Gasto Etiquetado (sin incluir Amortización de la Deuda Pública)	2,098,011,831.87	1,325,761,549.43	259,218,208.72
	315,082,104.00	263,112,525.73	
C. Remanentes del Ejercicio Anterior (C = C1 + C2)		355,783,924.28	355,783,924.28
C1. Remanentes de Ingresos de Libre Disposición aplicados en el periodo	0.00	355,783,924.28	321,666,880.99
C2. Remanentes de Transferencias Federales Etiquetadas aplicados en el periodo	0.00	321,666,880.99	34,117,043.29
	0.00	34,117,043.29	
I. Balance Presupuestario (I = A - B + C)		556,743,389.93	604,961,003.87
II. Balance Presupuestario sin Financiamiento Neto (II = I - A3)	-297,004,788.44	556,743,389.93	537,663,856.44
III. Balance Presupuestario sin Financiamiento Neto y sin Remanentes del Ejercicio Anterior (III= II - C)	-364,301,935.87	489,446,242.50	181,879,932.16
	-364,301,935.87	133,662,318.22	
Concepto	Aprobado	Devengado	Pagado
E. Intereses, Comisiones y Gastos de la Deuda (E = E1+E2)		16,102,724.21	16,102,724.21
E1. Intereses, Comisiones y Gastos de la Deuda con Gasto No Etiquetado	39,263,229.00	16,102,724.21	516.20
E2. Intereses, Comisiones y Gastos de la Deuda con Gasto Etiquetado	60.00	516.20	16,102,208.01
	39,263,169.00	16,102,208.01	
IV. Balance Primario (IV = III + E)		149,765,042.43	197,982,656.37
	-325,038,706.87		
Concepto	Estimado/ Aprobado	Devengado	Recaudado/Pagado
F. Financiamiento (F = F1 + F2)		67,297,147.43	67,297,147.43
F1. Financiamiento con Fuente de Pago de Ingresos de Libre Disposición	67,297,147.43	67,297,147.43	0.00
F2. Financiamiento con Fuente de Pago de Transferencias Federales Etiquetadas	0.00	0.00	67,297,147.43
G. Amortización de la Deuda (G = G1 + G2)		34,539,660.58	34,539,660.58
G1. Amortización de la Deuda Pública con Gasto No Etiquetado	74,116,457.00	34,539,660.58	0.00
G2. Amortización de la Deuda Pública con Gasto Etiquetado	0.00	0.00	34,539,660.58
	74,116,457.00	34,539,660.58	
A3. Financiamiento Neto (A3 = F - G)		32,757,486.85	32,757,486.85
	-6,819,309.57		




MUNICIPIO DE APODACA NUEVO LEON
Balance Presupuestario - LDF
Del 1 de enero al 30 de septiembre de 2019
(pesos)



Concepto	Estimado/Aprobado	Devengado	Recaudado/ Pagado
A1. Ingresos de Libre Disposición	1,640,975,874.00	1,364,980,924.34	1,364,980,924.34
A3.1 Financiamiento Neto con Fuente de Pago de Ingresos de Libre Disposición (A3.1 = F1 - G1)	0.00	0.00	0.00
F1. Financiamiento con Fuente de Pago de Ingresos de Libre Disposición	0.00	0.00	0.00
G1. Amortización de la Deuda Pública con Gasto No Etiquetado	0.00	0.00	0.00
B1. Gasto No Etiquetado (sin incluir Amortización de la Deuda Pública)	2,098,011,831.87	1,325,761,549.43	1,281,438,252.50
C1. Remanentes de Ingresos de Libre Disposición aplicados en el periodo	0.00	321,666,880.99	321,666,880.99
V. Balance Presupuestario de Recursos Disponibles (V = A1 + A3.1 - B1 + C1)	-457,035,957.87	360,886,255.90	405,209,552.83
VI. Balance Presupuestario de Recursos Disponibles sin Financiamiento Neto (VI = V - A3.1)	-457,035,957.87	360,886,255.90	405,209,552.83
Concepto	Estimado/ Aprobado	Devengado	Recaudado/ Pagado
A2. Transferencias Federales Etiquetadas	407,816,126.00	357,555,469.04	357,555,469.04
A3.2 Financiamiento Neto con Fuente de Pago de Transferencias Federales Etiquetadas (A3.2 = F2 - G2)	-6,819,309.57	32,757,486.85	32,757,486.85
F2. Financiamiento con Fuente de Pago de Transferencias Federales Etiquetadas	67,297,147.43	67,297,147.43	67,297,147.43
G2. Amortización de la Deuda Pública con Gasto Etiquetado	74,116,457.00	34,539,660.58	34,539,660.58
B2. Gasto Etiquetado (sin incluir Amortización de la Deuda Pública)	315,082,104.00	263,112,525.73	259,218,208.72
C2. Remanentes de Transferencias Federales Etiquetadas aplicados en el periodo	0.00	34,117,043.29	34,117,043.29
VII. Balance Presupuestario de Recursos Etiquetados (VII = A2 + A3.2 - B2 + C2)	85,914,712.43	161,317,473.45	165,211,790.46
VIII. Balance Presupuestario de Recursos Etiquetados sin Financiamiento Neto (VIII = VII - A3.2)	92,734,022.00	128,559,986.60	132,454,303.61


Lic. y C.P. César Garza Villarreal
Presidente Municipal


C.P. Marcos Rodríguez Durán
Tesorero Municipal


C. Verónica Treviño Gutiérrez
Sindica Primera





MUNICIPIO DE APODACA NUEVO LEON
Estado Analítico del Ejercicio del Presupuesto de Egresos Detallado - LDF
Clasificación de Servicios Personales por Categoría
Del 1 de enero al 30 de septiembre de 2019
 (pesos)



Concepto	Egresos					Subejercicio
	Aprobado	Ampliaciones / (Reducciones)	Modificado	Devengado	Pagado	
I. Gasto No Etiquetado (I=A+B+C+D+E+F)	579,067,675.00	102,991,726.70	682,059,401.70	442,014,287.70	426,670,151.12	240,045,114.00
A. Personal Administrativo	537,407,568.00	96,293,290.48	633,700,858.48	408,628,848.14	396,638,125.58	225,072,010.34
B. Magisterio	0.00	0.00	0.00	0.00	0.00	0.00
C. Servicios de Salud (C=c1+c2)	4,871,850.00	1,349,583.73	6,221,433.73	4,627,558.51	4,333,156.69	1,593,875.22
c1) Personal Administrativo	4,871,850.00	1,349,583.73	6,221,433.73	4,627,558.51	4,333,156.69	1,593,875.22
c2) Personal Médico, paramédico y afin	0.00	0.00	0.00	0.00	0.00	0.00
D. Seguridad Pública	36,788,257.00	5,348,852.49	42,137,109.49	28,757,881.05	25,698,868.85	13,379,228.44
E. Gastos asociados a la implementación de nuevas leyes federales o reformas a las mismas (E=e1+e2)	0.00	0.00	0.00	0.00	0.00	0.00
e1) Nombre del Programa o Ley 1	0.00	0.00	0.00	0.00	0.00	0.00
e2) Nombre del Programa o Ley 2	0.00	0.00	0.00	0.00	0.00	0.00
F. Sentencias laborales definitivas	0.00	0.00	0.00	0.00	0.00	0.00
II. Gasto Etiquetado (I=A+B+C+D+E+F)	219,858,570.00	16,119,345.86	235,977,915.86	155,508,077.82	155,488,901.82	80,469,838.04
A. Personal Administrativo	3,200,000.00	89,416.36	3,289,416.36	3,035,804.16	3,035,804.16	253,612.20
B. Magisterio	0.00	0.00	0.00	0.00	0.00	0.00
C. Servicios de Salud (C=c1+c2)	0.00	0.00	0.00	0.00	0.00	0.00
c1) Personal Administrativo	0.00	0.00	0.00	0.00	0.00	0.00
c2) Personal Médico, paramédico y afin	0.00	0.00	0.00	0.00	0.00	0.00
D. Seguridad Pública	211,050,802.00	21,258,869.50	232,309,671.50	152,115,016.13	152,095,840.13	80,194,655.37
E. Gastos asociados a la implementación de nuevas leyes federales o reformas a las mismas (E=e1+e2)	0.00	0.00	0.00	0.00	0.00	0.00
e1) Nombre del Programa o Ley 1	0.00	0.00	0.00	0.00	0.00	0.00
e2) Nombre del Programa o Ley 2	0.00	0.00	0.00	0.00	0.00	0.00
F. Sentencias laborales definitivas	5,607,768.00	-5,228,940.00	378,828.00	357,257.53	357,257.53	21,570.47
III. Total de Gasto en Servicios Personales (III = I + II)	798,926,245.00	119,111,072.56	918,037,317.56	597,522,365.52	582,159,052.94	320,514,952.04

Lic. y C.P. Cesar Garza Villarreal
 Presidente Municipal

C.P. Marcos Rodríguez Durán
 Tesorero Municipal

C. Verónica Treviño Gutiérrez
 Síndica Primera



TESORERIA MUNICIPAL
 APODACA, N.L.